

REY 22

PRODUCT DATA SHEET




Dietiker
SINCE 1873

REY

DESIGN: BRUNO REY, 1971

Une icône légendaire: Rey est une solution populaire pour les salles à manger et les restaurants. La chaise Rey est une célébrité internationale et est la première chaise brevetée disposant du système unique de connexion bois-métal sans vis. Plus d'un million d'exemplaires ont été vendus à ce jour. Disponible avec assise rembourré, et comme tabouret de bar et tabouret. La version originale connaîtra des ajustements minimes à partir de 2022, comme une hauteur d'assise légèrement ajustée, pour répondre aux exigences contemporaines. Il existe également de nouvelles couleurs qui complètent à la fois le design emblématique et ajoutent une touche moderne.



DONNÉES TECHNIQUES

CONSTRUCTION

Assise et pieds assemblés par console en aluminium extrudé autoporteuse, collage à la résine époxy

Assise en contreplaqué préformé et dossier selon DIN 68707

Assise avec cuvette préformée, env. 18 mm, 14 couches

Dossier env. 22 mm, 20 couches

Pieds en bois massif 68/22 mm, hêtre

CONFIGURATION

Standard : Chaise en hêtre

Option : Siège rembourré

Remboufrage en mousse retardateur de flamme

TYPE DE BOIS

Standard : Hêtre

TRAITEMENT DE SURFACE BOIS

Sur demande, teinture à l'eau hautement stable à la lumière, à base de colorants/pigments.

Vernissage avec vernis à l'eau 2 composants, à base de PU, présentant une très bonne stabilité à la lumière et une protection anti-UV.

Satisfait aux plus hautes exigences de la norme DIN 68861-1B, avec protection anti-feu élevée (difficilement inflammable).

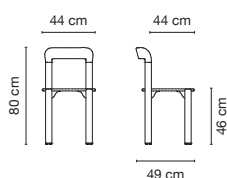
PATINS

Standard : Plastique oval

Option : Feutre oval

DIMENSIONS

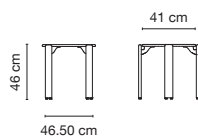
Chaise



Poids 6.0 - 6.3 kg
Surface de tissu 0.56 lfm.
Surface de cuir 0.55 m²
Charge jusqu'à 160 kg
Empilable Oui



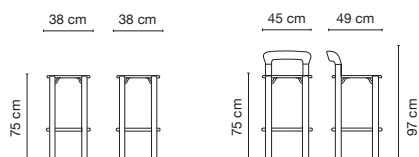
Tabouret



Poids 4.9-5.2 kg
Charge jusqu'à 110 kg
Empilable Oui

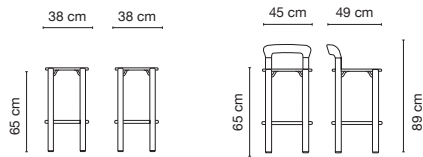


Tabouret de bar



Poids 6.3 - 8.0 kg
Surface de tissu 0.46 lfm.
Surface de cuir 0.25 m²
Charge jusqu'à 120 kg

Tabouret de comptoir



Poids 6.3 - 8.0 kg
Surface de tissu 0.46 lfm.
Surface de cuir 0.25 m²
Charge jusqu'à 120 kg

REY OVERVIEW



Chaise · Tabouret · Tabouret de bar · Tabouret de comptoir



Details

Des consoles en aluminium font le lien entre le siège et l'empîement



Chaise Rey Junior