

TOMA

PRODUCT DATA SHEET




Dietiker
SINCE 1873

TOMA

DESIGN: DIETIKER, 2020

Variationsvielfalt und ein überzeugendes Preis-Leistungs-Verhältnis – dafür steht der Toma Stuhl. Drei unterschiedliche Gestelltypen lassen sich mit drei Schalenarten kombinieren. Die Stapelbarkeit sowie die Bügelreihenverbindung beim 4-Fussgestell machen Toma zum idealen Stuhl für Mehrzweckhallen und Veranstaltungsräume. Erhältlich in Buche und Kunststoff, Gestell verchromt. Optional mit gepolsterter Sitzauflage und Transportzubehör.



TECHNISCHE DATEN

KONSTRUKTION

Geschweisstes Präzisionsstahlrohruntergestell 4-Fussgestell Ø 20 mm, Kufengestell Ø 16 mm, Freischwinggestell Ø 20 mm, verchromt
2 Sitzschalenkonturen aus Formsperrholz, 9-fach verleimt, Farbe nach Hauskollektion Dietiker
1 Schalenkontur Kunststoff Polypropylen, weiss

AUSFÜHRUNGEN

Standard: Schale Formsperrholz in Buche oder Buche tailliert, Farbe nach Hauskollektion Dietiker,
Schale Kunststoff weiss, 4-Fussgestell mit Bügelreihenverbindung
Option Stuhl: Sitz mit aufgelegtem Polster
Gestell pulverbeschichtet nach RAL
Schaumstoff schwer entflammbar
Sitzplatz- und Reihenummerierung

HOLZART

Standard: Buche

OBERFLÄCHENBEHANDLUNG METALLTEILE

Standard: Verchromt
Option: Pulverbeschichtet nach RAL

OBERFLÄCHENBEHANDLUNG HOLZ

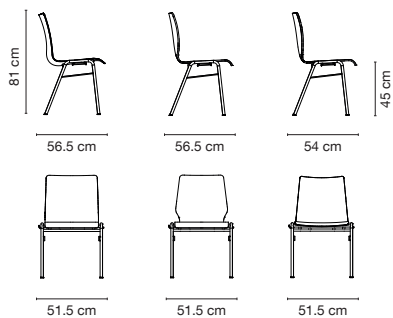
Auf Wunsch gebeizt mit höchst lichtechter Wasserbeize auf Farbstoff-/Pigmentbasis.
Lackierung mit 2-Komponenten Wasserlack auf PU-Basis mit sehr guter Lichtechtheit und Lichtschutzwirkung (UV-Filter).
Erfüllt höchste Ansprüche nach DIN 68861 und wird erhöhten Brandschutzanforderungen gerecht (schwer entflammbar).

GLEITER

Standard: Kunststoff

DIMENSIONEN

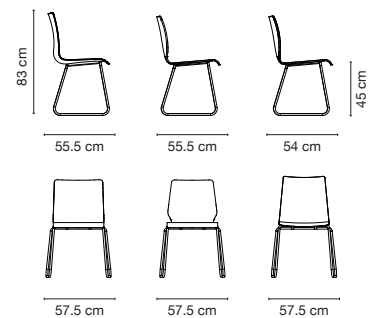
Toma 4ft.



Gewicht 4.8 kg
Stoffbedarf 0.50 - 1.00 lfm.
Lederbedarf 0.65 - 0.85 m²
Belastung bis 150 kg
Stapelbar Ja



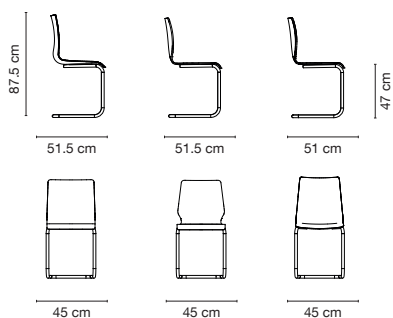
Toma Sled



Gewicht 5.5 kg
Stoffbedarf 0.50 - 1.00 lfm.
Lederbedarf 0.65 - 0.85 m²
Belastung bis 150 kg
Stapelbar Ja



Toma Cantilever



Gewicht 6.7 kg
Stoffbedarf 0.50 - 1.00 lfm.
Lederbedarf 0.65 - 0.85 m²
Belastung bis 150 kg
Stapelbar Nein

TOMA OVERVIEW



Toma Senkrechtstapler

Kunststoff-Schale | Holz-Schale Form tailliert | Holz-Schale Form gerade



Toma Sled

Kunststoff-Schale | Holz-Schale Form tailliert | Holz-Schale Form gerade



Toma Cantilever

Kunststoff-Schale | Holz-Schale Form tailliert | Holz-Schale Form gerade



Transportwagen "Multi"

Stuhltransportrolli